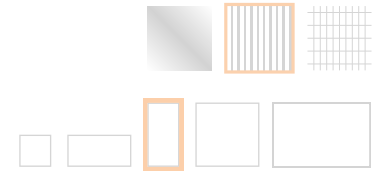


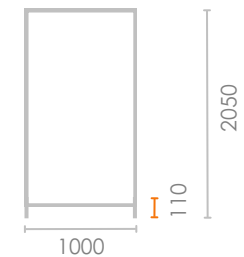
accessoires

portillon bardé PNB 210




+ CARACTÉRISTIQUES

- Pour garantir un accès sécurisé aux chantiers.
- Bardage 20 teintes disponibles.
- Ouverture à 180°.
- Présenté sur platines à cheviller.



poteau à sceller



boîte pour poteau amovible