

accessoires



plot béton amovible



platine haute à cheviller



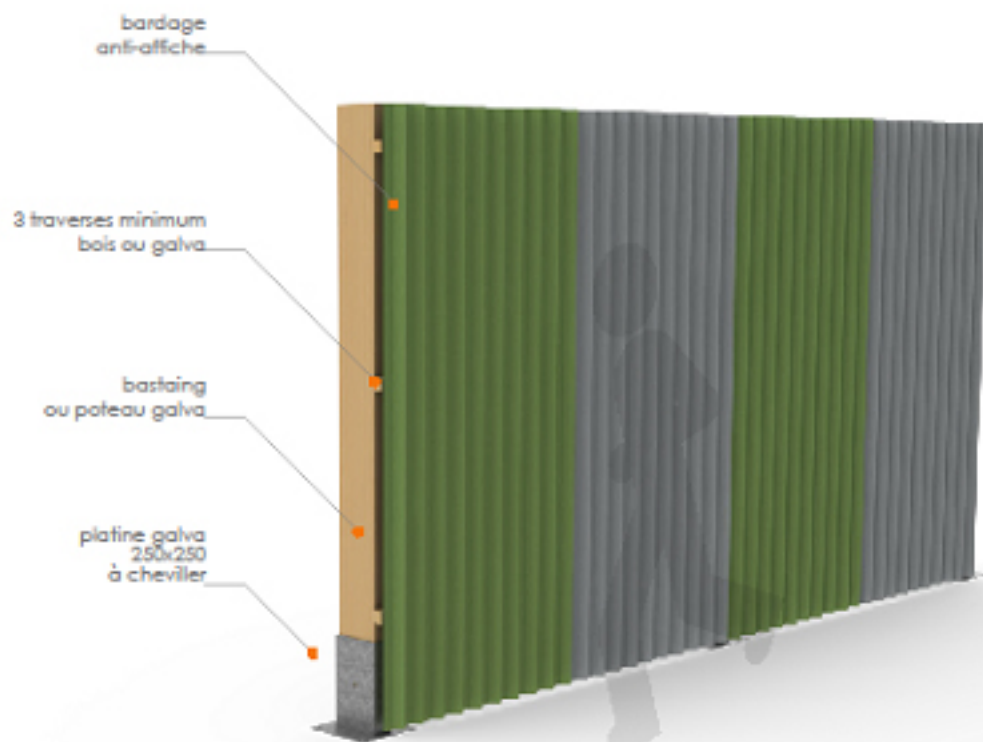
plot béton à couler



ossature galva


bardage sur platines

ANTIAFFICHE



+ CARACTÉRISTIQUES

- Pour sécuriser les chantiers rapidement et à long terme.
- Bardage 20 teintes disponibles.
- Disponible en longueur de 1 à 6m et en largeur utile de 0,92m.
- Possibilité de pose horizontale.
- Présenté vissé sur traverses bois avec bastaings et posé sur platines à cheviller.
- Facile à ajuster selon vos mesures par découpe et emboîtement.



accessoires



platine basse
à cheviller



platine haute
à cheviller



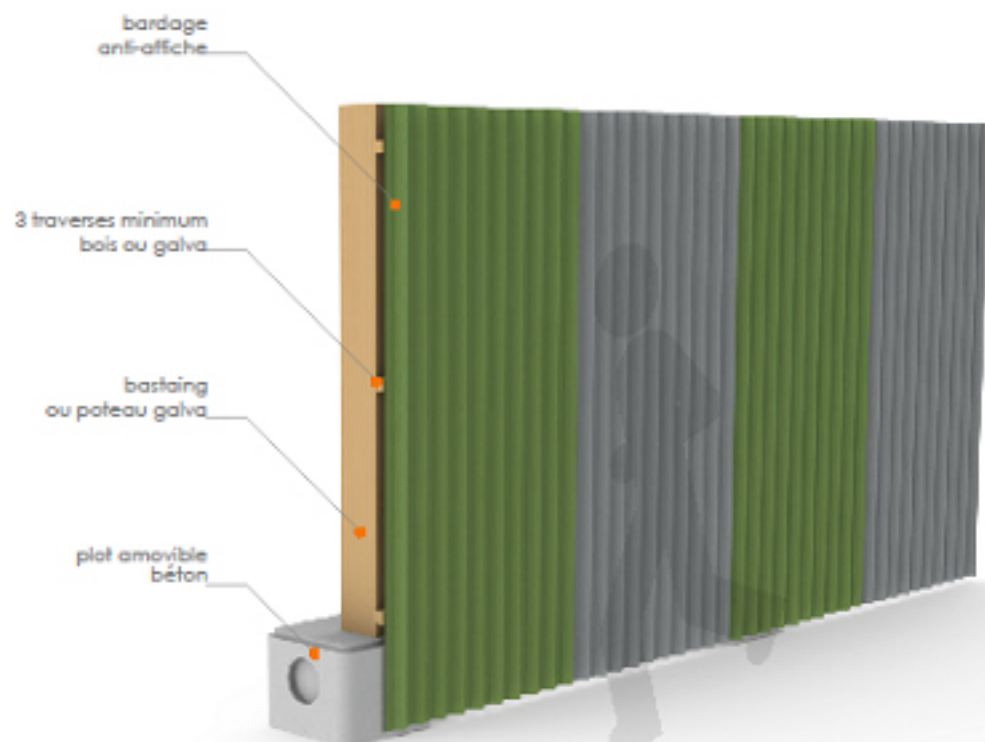
plot béton
à couler



ossature galva


bardage sur plots amovibles

ANTIAFFICHE



+ CARACTÉRISTIQUES

- Pour sécuriser les chantiers rapidement et à long terme.
- Bardage 20 teintes disponibles.
- Disponible en longueur de 1 à 6m et en largeur utile de 0,92m.
- Possibilité de pose horizontale.
- Présenté vissé sur traverses bois avec bastaings et posé sur plots béton amovibles.
- Facile à ajuster selon vos mesures par découpe et emboîtement.



accessoires



piot béton amovible



platine haute à cheviller

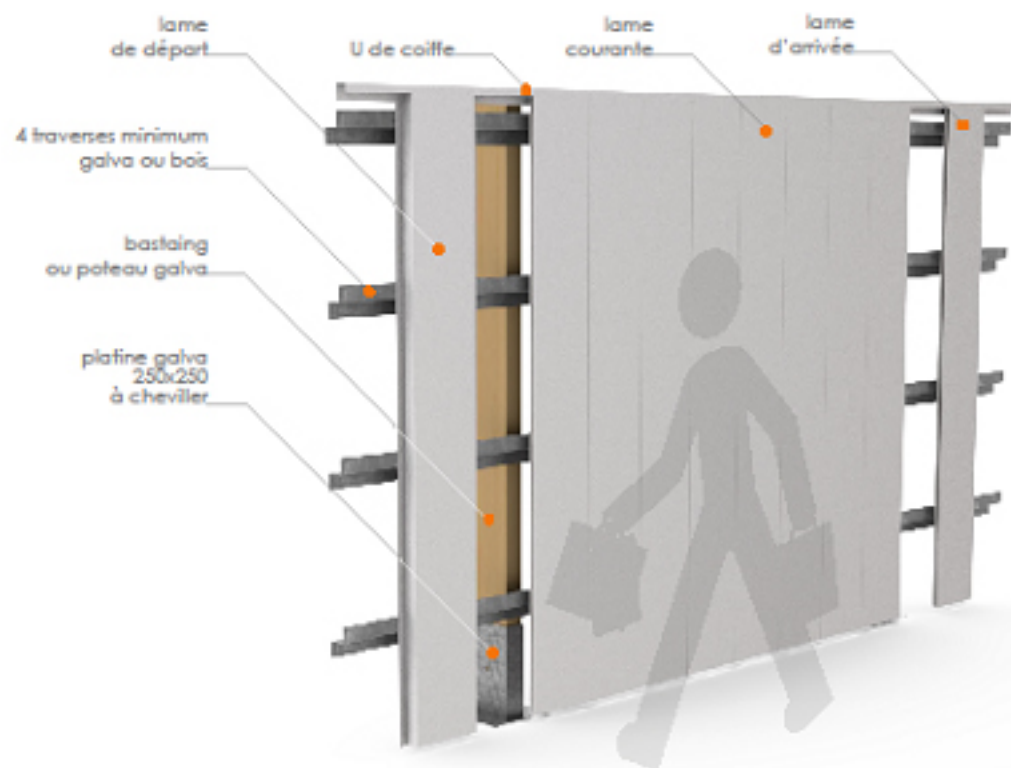


piot béton à couler




ossature bois

bardage CISALAME



+ CARACTÉRISTIQUES

- Pour sécuriser et communiquer sur vos chantiers à long terme.
- Bardage 20 teintes disponibles.
- Possibilité de pose horizontale.
- Support parfaitement plan pour votre communication par film adhésif.
- Présenté vissé sur traverses galva avec bastaings et posé sur platines à cheviller.
- Facile à ajuster selon vos mesures par découpe et emboîtement.



accessoires



plot béton amovible



platine haute à chevilier



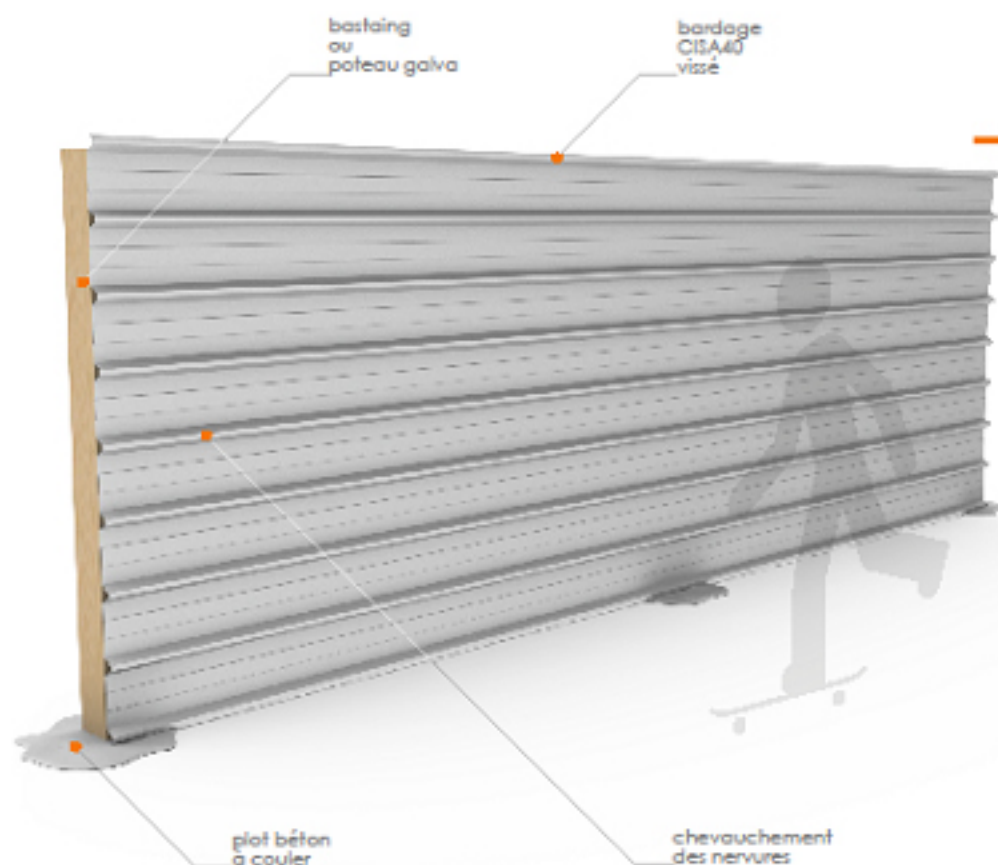
platine basse à chevilier



ossature galva

bardage sur plots à couler

CISA40



CARACTÉRISTIQUES

- Pour sécuriser les chantiers rapidement et à long terme.
- Bardage 20 teintes disponibles.
- Possibilité de pose verticale.
- Disponible en longueur de 1 à 6m et en largeur utile de 1m.
- Présenté vissé sur bastaings et posé sur plots béton à couler.
- Facile à ajuster selon vos mesures par découpe et chevauchement.

